




N. lista	Descrizione lista	Voti validi	N. ordine	Cognome e Nome	Voti di preferenza					
					TOTALE	sez. 1	sez. 2	sez. 3	sez. 4	
1	SIAMO ORNAGO	tot	1278	1	SICCARDI DANIEL					
		sez.1	313	2	GABRIELE BALCONI	38	9	7	11	11
		sez. 2	308	3	STEFANO GALBUSERA	32	6	13	7	6
		sez. 3	314	4	EGLI LUISA SCACCABAROZZI	45	13	15	7	10
		sez. 4	343	5	CLAUDIO SPADA	184	47	57	38	42
				6	ALESSANDRA DONATO	26	10	1	8	7
				7	MARTINA RUSSO	52	17	17	8	10
				8	LAURA NUZZOLESE	46	21	12	7	6
				9	ALESSANDRA SOLFRIZZO	8	0	5	0	3
				10	GIORGIO VERTEMATI	28	5	10	7	6
				11	FRANCESCO GUFFI	33	10	2	14	7
				12	CINZIA BRAMBILLA	17	1	6	0	10
				13	PAULINA TASOVAC	8	1	3	4	0
2	OBIETTIVO ORNAGO	tot	568	1	GIUSEPPE CATTANEO					
		sez.1	104	2	CLAUDIO CARMINE ELIGIO	18	1	11	4	2
		sez. 2	144	3	NADIA VERDERIO	8	0	3	4	1
		sez. 3	145	4	MAURIZIO SESANA	33	6	4	5	18
		sez. 4	175	5	SILVIA MARIA MORELLI	1	0	1	0	0
				6	MAURIZIO MURA	15	2	4	2	7
				7	MARTA ORNAGHI	16	2	9	3	2
				8	GIUSEPPE RONCO	27	5	5	13	4
				9	BARBARA EMANUELA BRAMBILLA	26	3	6	12	5
				10	PAOLO PAGANINI	2	0	1	0	1
				11	DINA DELFINA FIALLOS GARCIA	4	4	0	0	0
				12	ANGELO MEMOLA	11	0	5	5	1
3	PROGRESSO E SOLIDARIETA'	tot	816	1	GIUSEPPE GUSTINETTI					
		sez.1	207	2	MARIA GIULIA VILLA	79	22	9	17	31
		sez. 2	166	3	EMANUELE FONTANA	46	12	8	10	16
		sez. 3	214	4	CHIARA ROTA	46	13	3	19	11
		sez. 4	229	5	ANTONIO PEZZI	16	1	0	5	10
				6	LUCIANO GARDIN	25	7	2	6	10
				7	ANNALISA BIANCHINI	35	6	6	12	11
				8	GIOVANNI CORTESI	36	4	3	18	11
				9	LUISA ROTA	12	2	1	7	2
				10	PIERA TREMOLADA	31	10	7	2	12
				11	EMANUELA FUSAR POLI	30	3	8	7	12
				12	EMANUELA FERONE	27	7	2	11	7
				13	ANGELO ERNESTO RINALDI	39	20	2	8	9
(A) TOTALE VOTI VALIDI ALLE LISTE			2662							
(B) TOTALE SCHEDE BIANCHE			55				12	13	14	16
(C) TOTALE SCHEDE NULLE			43				7	10	12	14
(D) TOTALE SCHEDE CONTESTATE E PROVVISORIAMENTE NON ASSEGNATE			0				0	0	0	0

SCHEDE BIANCHE

55 (B)

SCHEDE NULLE

43 (C)

SCHEDE CONTESTATE E PROVVISORIAMENTE NON ASSEGNATE

0 (D)

VOTANTI IN TOTALE (A + B + C + D)

2760 (E)

TOTALI		UOMINI		DONNE		TOTALE VOTANTI		uomini donne tot elettori		
	%		%		%					
08/06/2024 ORE 23:00						926	20,99	2181	2230	4411
09/06/2024 ORE 12:00						1499	33,98			
09/06/2024 ORE 19:00						2436	55,23			
ORE 23:00	1327	60,84	1433	64,26	2760	62,57				