

REPORT SCHEDE DI VALUTAZIONE SERVIZIO MENSA COMPILATE DAI GENITORI

 rilevazione assente


Ambiente Attrezzature	18/9	25/9	29/11	20/12	8/1	15/1	%
-----------------------	------	------	-------	-------	-----	------	---

Cucina/Centro Cottura/Dispensa

La pulizia di ambiente e arredi è

buona							100%
mediocre							0%
sufficiente							0%
scarsa							0%

Le derrate corrispondono a quanto previsto nel capitolato d'appalto e nel menù in vigore?

SI							100%
NO							0%

Refettorio

La pulizia di ambiente e arredi è

buona							100%
mediocre							0%
sufficiente							0%
scarsa							0%

I sistemi di mantenimento della temperatura (banco self service) sono funzionanti ?

SI							100%
NO							0%

Servizio

Menu

Il menù è ben esposto all'interno dei locali scolastici?

SI							100%
NO							0%

Il menù del giorno corrisponde a quello indicato in tabella?

SI							100%
NO							0%

Sono serviti menù diversi da quelli indicati in tabella, per diete speciali o altre situazioni?

SI							100%
NO							0%

no diete speciali per insegnanti

Distribuzione del pasto

L'orario di arrivo previsto di ciascuna classe viene rispettato?

SI							83%
NO							17%

1°c arrivata in ritardo




Valutazione personale dell'assaggio

Temperatura del cibo

1° piatto

caldo							100%
tiepido							0%
freddo							0%

2° piatto

caldo							80%
tiepido							20%
freddo							

contorno


caldo							100%
tiepido							0%
freddo							0%
							0%

Cottura del cibo




1° piatto

adeguata							100%
eccessiva							0%
scarsa							0%

2° piatto

adeguata							100%
eccessiva							0%
scarsa							0%

contorno

adeguata							100%
eccessiva							0%
scarsa							0%
							0%

quantità porzione servita

sufficiente							75%
abbondante							25%
scarsa							0%

		18/9	25/9	29/11	20/12	8/1	15/1	%
Sapore								
1° piatto	gradevole							100%
	accettabile							0%
	non accettabile							0%
2° piatto	gradevole							100%
	accettabile							0%
	non accettabile							0%
contorno	gradevole							50%
	accettabile							33%
	non accettabile							17%
insalata								

Valutazioni specifiche

Il pane è	farina 00/0	o	o	o	o	o	o	100%
	integrale							0%
Il pane è di qualità	buona							100%
	mediocre							0%
	scarsa							0%
La frutta è	accettabile							100%
	acerba							0%
	troppo matura							0%

Indice di gradimento del pasto

1° piatto cambio fornitore pizza	TA	o	o	o	o	o	o	83%
	PA					o		17%
	PR							0%
	TR							0%
2° piatto	TA	o	o		o	o	o	100%
	PA							0%
	PR							0%
	TR							0%
contorno	TA		o		o	o		50%
	PA	o		o				33%
	PR						o	17%
	TR							0%
frutta (solo per scuola secondaria)	TA		o					25%
	PA			o		o	o	75%
	PR							0%
	TR							0%

tot.
presenze

Presenze genitori:	Fumagalli Stefania	1	1		1			3
	Fumagalli Emanuele					1		1
	Pezzi Antonio						1	1
	Tremolada Piera	1		1	1	1	1	5